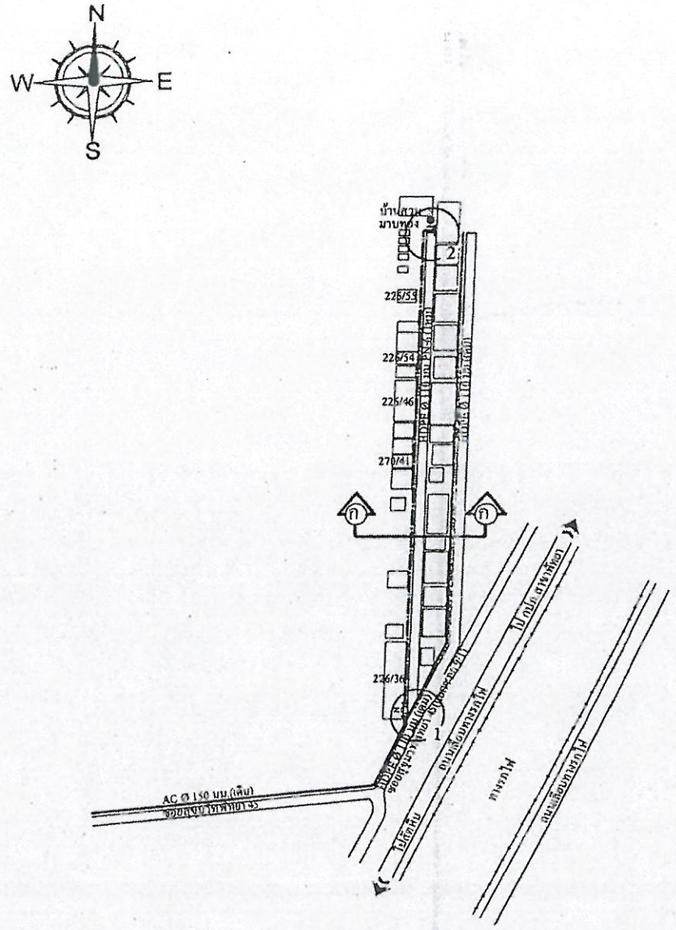

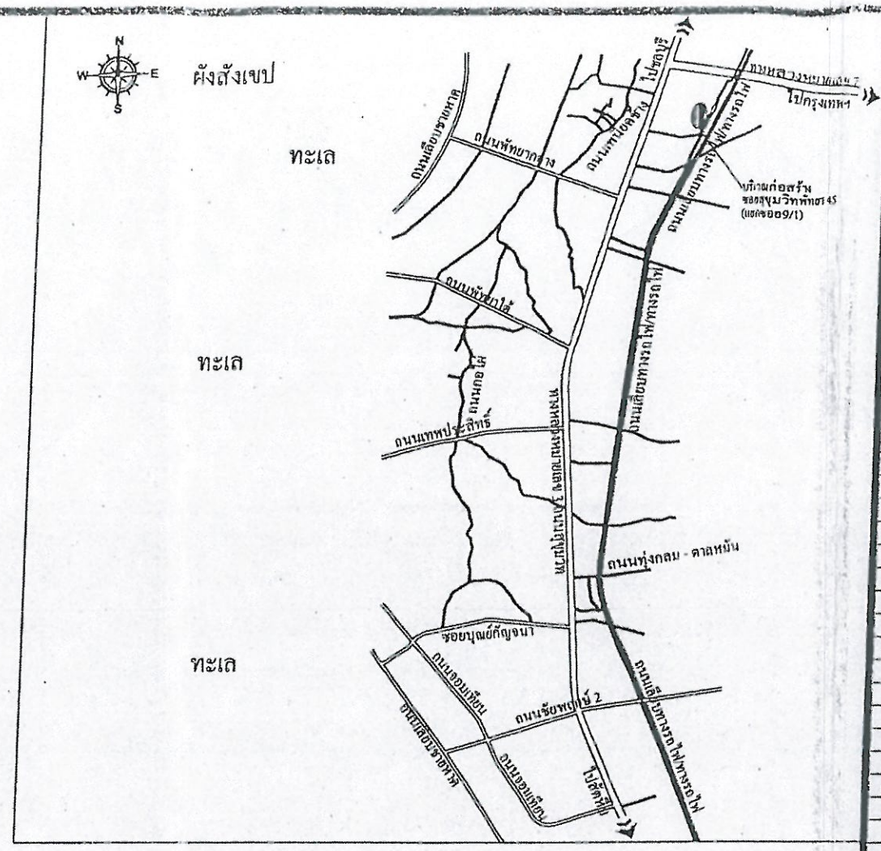

สัญญลักษณ์	รายละเอียด		หมายเหตุ
	ท่อเอชจี / ท่อ พี.วี.ซี / ท่อ เอช.ดี.พี.อี.	(เดิม)	-/-/110
	ท่อเอชจี ชั้น - 20 / ท่อ พี.วี.ซี. ชั้น 8.5	(ใหม่)	-/-
	ท่อเอเอส ชั้นบีเอส - เอ็ม / ท่อเอเอส	(ใหม่)	-/-
	ท่อพีพี ชั้น 13.5 / ท่อ เอช.ดี.พี.อี. ชั้น PN 6	(ใหม่)	-/110
	ท่อปลอก(ท่อเอส) / บีเอส ชั้น บีเอส - เอ็ม	(ใหม่)	-/-
	จุดดับเพลิง (หัวดับเพลิง+ไฟ้งดีน(เปิด+ประตูน้ำ)		100
	ประตูน้ำใต้ดิน + ฝาครอบ / ประตูน้ำทองเหลือง + ฝาครอบ		ตามขนาดท่อ
	ประตูน้ำกันปีกผีเสื้อ / CHECK VALVE		"
	สามทาง / สามทางวาย เหล็กหล่อหน้าจานสามด้าน		"
	สามทาง / สามทางวาย เหล็กหล่อหน้าจานสามด้าน - แยกลด		"
	สามทาง / สามทางวาย เหล็กหล่อหน้าจานกลาง		"
	สามทาง / สามทางวาย เหล็กหล่อหน้าจานกลาง - แยกลด		"
	สามทาง / สามทางวายเหล็กหล่อปากระฆัง		"
	สามทาง / สามทางวายเหล็กหล่อปากระฆัง - แยกลด		"
	ข้อโค้ง 45° / 90° เหล็กหล่อ หน้าจานสองด้าน		"
	ข้อโค้ง 45° / 90° เหล็กหล่อ ปากระฆัง		"
	สามทาง/ สามทางวาย HDPEหน้าจานสามด้าน		"
	สามทาง/ สามทางวาย HDPEหน้าจานสามด้าน - แยกลด		"
	สามทาง / สามทางวาย HDPE ปลายเรียบ		"
	สามทาง / สามทางวาย HDPE ปลายเรียบ - แยกลด		"
	ข้อโค้ง 45° / 90° HDPE ปลายเรียบ		"
	ข้อลด HDPE ปลายเรียบ / STUB END พร้อมหน้าจาน		ตามมาตรฐาน กปภ.
	จุดเชื่อมท่อ HDPE หน้าสนาม		"
	ข้อลดเหล็กหล่อหน้าจาน 2 ด้าน / หน้าจานตาบอด		"
	หน้าจานเกลียวใน / หน้าจานเหล็กเหนียว / หน้าจานเหล็กหล่อ		ตามขนาดท่อ
	อีโบลท์		"
	ท่อนสั้น HDPE เชื่อม STUB END พร้อมหน้าจาน (เชื่อมจากโรงงาน)		"
	ท่อนสั้นปากระฆัง/ ท่อนสั้นเหล็กหล่อหน้าจานหนึ่งด้าน		"
	ข้อต่อตรงเกลียวนอก PB / ข้อต่อตรง PB		"
	2 X ข้องอเกลียวนอก PB		"
	ข้อโค้ง 45° / 90° PB		"
	สามทาง / สี่ทาง PB		"
	ประตูน้ำระบายอากาศ(Air Vavle) / BLOW OFF (พร้อมประตูน้ำ)		ตามมาตรฐาน กปภ.
	มิเตอร์		"
N / E	อุปกรณ์จัดหาและติดตั้งใหม่ / อุปกรณ์ที่มีอยู่เดิม		"
▽T	แท่นคอนกรีตรองอุปกรณ์ท่อ		"
	วาล์วท่อใต้ดิน บล็อคตัวหนอน / ลาดอง / ตสก. (ซ่อมผิว)		"

หมายเหตุ

- แรงดันน้ำในท่อผมเดิม HDPE ขนาด 110 มม. วัดได้ 1.00 Ksc.
- การต่อแยกมีวงแผนภาพเพื่อทราบแนวการวางท่อตามแบบ ผู้รับจ้างจะต้องเป็นผู้ตีเส้นกำหนด
- การวางท่อกำหนดให้รองตรายอยาบดอดแน่น ตามมาตรฐาน กปภ.
- สามกลับเส้นการวางท่อ และอุปกรณ์ให้เป็นไปตามแบบมาตรฐาน การประปาส่วนภูมิภาคปี 2558
และมาตรฐานงานวางท่อทั่วไป กปภ.02-2558 (ฉบับปรับปรุงครั้งที่ 1) รวมทั้งเงื่อนไขประกอบการอนุญาตวางท่อ
- ผู้รับจ้าง จะต้องจัดส่งแบบแสดงการติดตั้งจริง (ASBUILT DRAWING) เป็นกระดาษไข จำนวน 1 ชุด
แบบพิมพ์เขียวจำนวน 5 ชุด และจัดส่งไฟล์ CAD สกุล .DWG และไฟล์ PDF ในรูป CD-RW จำนวน 5 แผ่น
ให้กับประปาส่วนภูมิภาคเขต 1 เมื่องานแล้วเสร็จ
- การต่อท่อ HDPE กำหนดให้เชื่อมต่อ โดยมีรายการเชื่อม (DATA LOGGER) ประกอบทุกจุด
-โครงการเป็นโครงการบ้านพักอาศัย จำนวน - หลัง

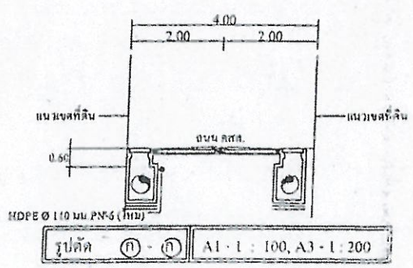

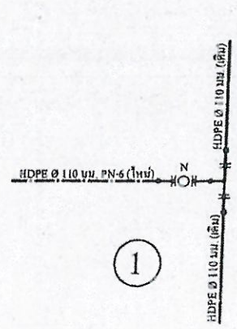

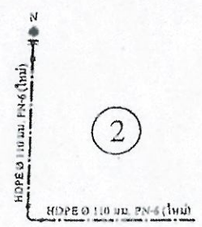

เห็นชอบ

แบบเลขที่ 11/2566 วันที่ 1/2/66

ลงชื่อ ..... นายช่างโยธา

ลงชื่อ ..... หัวหน้าช่างและช่วยกุ่ม

ลงชื่อ ..... หัว สำนักการโยธา

ลงชื่อ ..... หัว สำนักช่าง

ลงชื่อ ..... นายกเมืองพัทยา

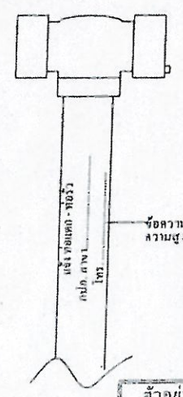

ข้อความ ใช้สีสเปรย์ สีขาว ตัวอักษรหนา ขนาด ความสูงตัวอักษร 3.50 ซม. 2ด้าน

แจ้ง ท่อแดง - ท่อรั่ว
กปภ. สาขา .....
โทร. .....

ตัวอย่างข้อความ ในจุดดับเพลิง

โครงการขยายเขตประปาส่วนภูมิภาค บริเวณ ซอยสุขุมวิท พัทยา 45 (แยกซอย 9/1) ตำบลนาเกลือ อำเภอบางละมุง จังหวัดชลบุรี
การประปาส่วนภูมิภาคสาขาพัทยา (ชั่นพิเศษ)

แบบ : แนววางท่อขยายเขตน้ำประปา
แสดง : ผังแนวท่อและแบบขยาย

การประปาส่วนภูมิภาคเขต 1

0 10 30 50 100 150 M.

เจ้าของ	กปภ.สาขาพัทยา(พ). ลนข			มาตราส่วน
เขียน	ลนข. อินมเสล			A1 1:1000
หัวหน้างานฯ	วีระศักดิ์ กาญจนพงษ์กร			A3 1:2000
ผอ.กผา.1	ประยูร จิรธนาสวัสดิ์			แบบเลขที่ PWA1-65
ผช.กปภ.ข.1	สุวรัตน์ หอมดี			1/1
ผอ.กปภ.ข.1	วิทยา ยนตรารวม			